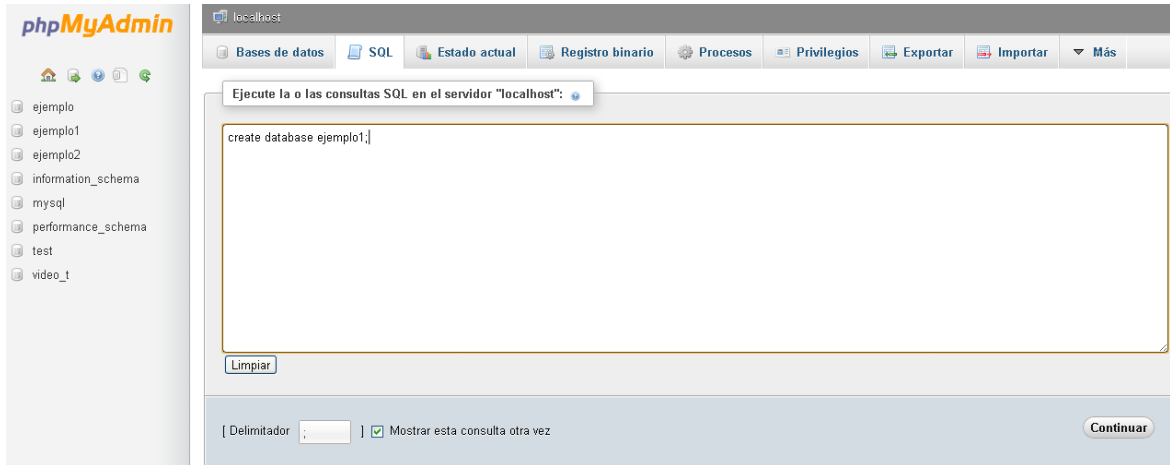


Viviana Londoño

11ª2

✓ Ejemplo 1



phpMyAdmin

ejemplo1

No se han encontrado tablas en la base de datos.

Crear tabla

localhostejemplo1

Estructura

SQL

Buscar

Generar una consulta

Exportar

Importar

Operaciones

Privilegios

Ejecutar la(s) consulta(s) SQL en la base de datos ejemplo1:

```
create table personas (  
  nombre varchar(20),  
  direccion varchar(40),  
  edad decimal(3)  
);
```

Limpiar

Delimitador

:

☒ Mostrar esta consulta otra vez

Continuar

phpMyAdmin

ejemplo1

personas

Crear tabla

localhostejemplo1

Estructura

SQL

Buscar

Generar una consulta

Exportar

Importar

Operaciones

Privilegios

Ejecutar la(s) consulta(s) SQL en la base de datos ejemplo1:

```
create table personas (  
  nombre varchar(20),  
  direccion varchar(40),  
  edad decimal(3)  
);
```

Limpiar

Delimitador

:

☒ Mostrar esta consulta otra vez

Continuar

phpMyAdmin

ejemplo1

personas

Crear tabla

localhostejemplo1

Estructura

SQL

Buscar

Generar una consulta

Exportar

Importar

Operaciones

Privilegios

Ejecutar la(s) consulta(s) SQL en la base de datos ejemplo1:

```
insert into personas values ('Juan', 'su casa', 25);
```

Limpiar

Delimitador

:

☒ Mostrar esta consulta otra vez

Continuar

• INSERT INTO

The screenshot shows the phpMyAdmin interface. On the left sidebar, the database 'ejemplo1' is selected, and the table 'personas' is listed. The main panel displays the SQL execution results for the query: `INSERT INTO personas VALUES ('juan', 'su casa', 25);`. A green message bar at the top indicates '1 fila insertada. (La consulta tardó 0.0474 seg)'. Below the query, there is a section titled 'Ejecutar la(s) consulta(s) SQL en la base de datos ejemplo1:' with a text area containing the same SQL query. At the bottom, there are buttons for 'Limpiar' and 'Continuar', along with a checkbox for 'Mostrar esta consulta otra vez'.

The screenshot shows the phpMyAdmin interface displaying the 'personas' table. The main panel shows the SQL query: `SELECT * FROM `personas` LIMIT 0, 30`. A green message bar at the top indicates 'Mostrando registros 0 - 1 (~2 total) (La consulta tardó 0.0005 seg)'. Below the query, there are options for 'Perfilando', 'En línea', 'Editar', 'Explicar SQL', 'Crear código PHP', and 'Actualizar'. The table view shows two rows of data:

nombre	direccion	edad
juan	su casa	25
juan	su casa	25

Below the table, there are options for 'Mostrar' (30), 'fila(s) iniciando en la fila #' (0), 'en modo' (horizontal), and 'y repetir los encabezados cada' (100) celdas. There are also buttons for 'Editar', 'Copiar', 'Borrar', 'Cambiar', and 'Exportar'. At the bottom, there is a section titled 'Operaciones sobre los resultados de la consulta' with buttons for 'Vista de impresión', 'Previsualización para imprimir (documento completo)', 'Exportar', 'Mostrar gráfico', and 'Crear vista'.

phpMyAdmin

ejemplo1

personas

Crear tabla

localhost > ejemplo1

Estructura SQL Buscar Generar una consulta Exportar Importar Operaciones Privilegios

✓ 1 fila insertada. (La consulta tardó 0.0387 seg)

```

INSERT INTO personas(
nombre,
direccion,
edad
)
VALUES (
'pedro', 'su calle', 23
)

```

[Editar] [Crear código PHP]

Ejecutar la(s) consulta(s) SQL en la base de datos ejemplo1:

```

insert into personas
(nombre, direccion, edad)
values (
'pedro', 'su calle', 23
);

```

Limpiar

phpMyAdmin

ejemplo1

personas

Crear tabla

localhost > ejemplo1 > personas

Examinar Estructura SQL Buscar Insertar Exportar Importar Operaciones

✓ Mostrando registros 0 - 2 (~3 total) , La consulta tardó 0.0003 seg)

```

SELECT *
FROM 'personas'
LIMIT 0 , 30

```

☐ Perfilando [En línea] [Editar] [Explicar SQL] [Crear código PHP] [Actualizar]

Mostrar : 30 fila(s) iniciando en la fila # 0 en modo horizontal y repetir los encabezados cada 100 celdas

+ Opciones

	nombre	direccion	edad
<input type="checkbox"/> Editar <input type="checkbox"/> Editar en línea <input type="checkbox"/> Copiar <input type="checkbox"/> Borrar	juan	su casa	25
<input type="checkbox"/> Editar <input type="checkbox"/> Editar en línea <input type="checkbox"/> Copiar <input type="checkbox"/> Borrar	juan	su casa	25
<input type="checkbox"/> Editar <input type="checkbox"/> Editar en línea <input type="checkbox"/> Copiar <input type="checkbox"/> Borrar	pedro	su calle	23

↑ Marcar todos / Desmarcar todos Para los elementos que están marcados: ☐ Cambiar ☐ Borrar ☐ Exportar

Mostrar : 30 fila(s) iniciando en la fila # 0 en modo horizontal y repetir los encabezados cada 100 celdas

Operaciones sobre los resultados de la consulta

☐ Vista de impresión ☐ Previsualización para imprimir (documento completo) ☐ Exportar ☐ Mostrar gráfico ☐ Crear vista

- **SELECT**

phpMyAdmin

ejemplo1

personas

Crear tabla

localhost ejemplo1

Estructura SQL Buscar Generar una consulta Exportar Importar Operaciones Privilegios

Ejecutar la(s) consulta(s) SQL en la base de datos ejemplo1:

select * from personas;

Limpiar

[Delimitador :] ☒ Mostrar esta consulta otra vez Continuar

phpMyAdmin

ejemplo1

personas

Crear tabla

localhost ejemplo1

Estructura SQL Buscar Generar una consulta Exportar Importar Operaciones Privilegios

Mostrar ventana de consultas SQL

✓ Mostrando registros 0 - 2 (3 total, La consulta tardó 0.0004 seg)

SELECT *
FROM personas
LIMIT 0 , 30

☐ Perfilando [\[En línea\]](#) [\[Editar \]](#) [\[Explicar SQL \]](#) [\[Crear código PHP \]](#) [\[Actualizar \]](#)

Mostrar : 30 fila(s) iniciando en la fila # 0 en modo horizontal y repetir los encabezados cada 100 celdas

+ Opciones

	nombre	direccion	edad
<input type="checkbox"/> Editar [Editar en línea] [Copiar] [Borrar]	juan	su casa	25
<input type="checkbox"/> Editar [Editar en línea] [Copiar] [Borrar]	juan	su casa	25
<input type="checkbox"/> Editar [Editar en línea] [Copiar] [Borrar]	pedro	su calle	23

↑ Marcar todos / Desmarcar todos Para los elementos que están marcados: [\[Cambiar \]](#) [\[Borrar \]](#) [\[Exportar \]](#)

Mostrar : 30 fila(s) iniciando en la fila # 0 en modo horizontal y repetir los encabezados cada 100 celdas

Operaciones sobre los resultados de la consulta

[\[Vista de impresión \]](#) [\[Previsualización para imprimir \(documento completo\) \]](#) [\[Exportar \]](#) [\[Mostrar gráfico \]](#) [\[Crear vista \]](#)

phpMyAdmin

ejemplo1

personas

Crear tabla

localhostejemplo1

EstructuraSQLBuscarGenerar una consultaExportarImportarOperacionesPrivilegios

Ejecutar la(s) consulta(s) SQL en la base de datos ejemplo1:

select nombre, direccion from personas;

Limpiar

[Delimitador :] ☒ Mostrar esta consulta otra vezContinuar

phpMyAdmin

ejemplo1

personas

Crear tabla

localhostejemplo1

EstructuraSQLBuscarGenerar una consultaExportarImportarOperacionesPrivilegios

Mostrar ventana de consultas SQL

Mostrando registros 0 - 2 (3 total, La consulta tardó 0.0004 seg)

SELECT nombre, direccion
FROM personas
LIMIT 0 , 30

☐ Perfilando [En línea] [Editar] [Explicar SQL] [Crear código PHP] [Actualizar]

Mostrar : 30 fila(s) iniciando en la fila # 0 en modo horizontal y repetir los encabezados cada 100 celdas

+ Opciones

Editar

Editar en línea

Copiar

Borrar

juan

su casa

Editar

Editar en línea

Copiar

Borrar

juan

su casa

Editar

Editar en línea

Copiar

Borrar

pedro

su calle

↑

Marcar todos / Desmarcar todos

Para los elementos que están marcados:

Cambiar

Borrar

Exportar

Mostrar : 30 fila(s) iniciando en la fila # 0 en modo horizontal y repetir los encabezados cada 100 celdas

Operaciones sobre los resultados de la consulta

Vista de impresión

Previsualización para imprimir (documento completo)

Exportar

Mostrar gráfico

Crear vista

phpMyAdmin

localhost ejemplo1

Estructura SQL Buscar Generar una consulta Exportar Importar Operaciones Privilegios

Ejecutar la(s) consulta(s) SQL en la base de datos ejemplo1:

```
select nombre, direccion from personas where nombre = 'juan';
```

Limpiar

[Delimitador :] ☒ Mostrar esta consulta otra vez [Continuar](#)

phpMyAdmin

localhost ejemplo1

Estructura SQL Buscar Generar una consulta Exportar Importar Operaciones Privilegios

Mostrar ventana de consultas SQL

Mostrando registros 0 - 1 (2 total, La consulta tardó 0.0004 seg)

```
SELECT nombre, direccion
FROM personas
WHERE nombre = 'juan'
LIMIT 0, 30
```

☐ Perfilando [\[En línea\]](#) [\[Editar \]](#) [\[Explicar SQL \]](#) [\[Crear código PHP \]](#) [\[Actualizar \]](#)

Mostrar : 30 fila(s) iniciando en la fila # 0 en modo horizontal y repetir los encabezados cada 100 celdas

+ Opciones

	nombre	direccion
<input type="checkbox"/> Editar	juan	su casa
<input type="checkbox"/> Editar	juan	su casa

↑ Marcar todos / Desmarcar todos Para los elementos que están marcados: [Cambiar](#) [Borrar](#) [Exportar](#)

Mostrar : 30 fila(s) iniciando en la fila # 0 en modo horizontal y repetir los encabezados cada 100 celdas

Operaciones sobre los resultados de la consulta

[Vista de impresión](#) [Previsualización para imprimir \(documento completo\)](#) [Exportar](#) [Mostrar gráfico](#) [Crear vista](#)

phpMyAdmin

ejemplo1

personas

Crear tabla

localhostejemplo1

EstructuraSQLBuscarGenerar una consultaExportarImportarOperacionesPrivilegios

Ejecutar la(s) consulta(s) SQL en la base de datos ejemplo1:

select nombre, direccion from personas where direccion like '%calle%';

Limpiar

[Delimitador :] ☒ Mostrar esta consulta otra vezContinuar

phpMyAdmin

ejemplo1

personas

Crear tabla

localhostejemplo1

EstructuraSQLBuscarGenerar una consultaExportarImportarOperacionesPrivilegios

Mostrar ventana de consultas SQL

Mostrando registros 0 - 0 (1 total, La consulta tardó 0.0004 seg)

SELECT nombre direccion
FROM personas
WHERE direccion LIKE '%calle%'
LIMIT 0 , 30

☐ Perfilando [En línea] [Editar] [Explicar SQL] [Crear código PHP] [Actualizar]

Mostrar : 30 fila(s) iniciando en la fila # 0 en modo horizontal y repetir los encabezados cada 100 celdas

+ Opciones
+T- nombre direccion
☐ Editar Editar en línea Copiar Borrar pedro su calle

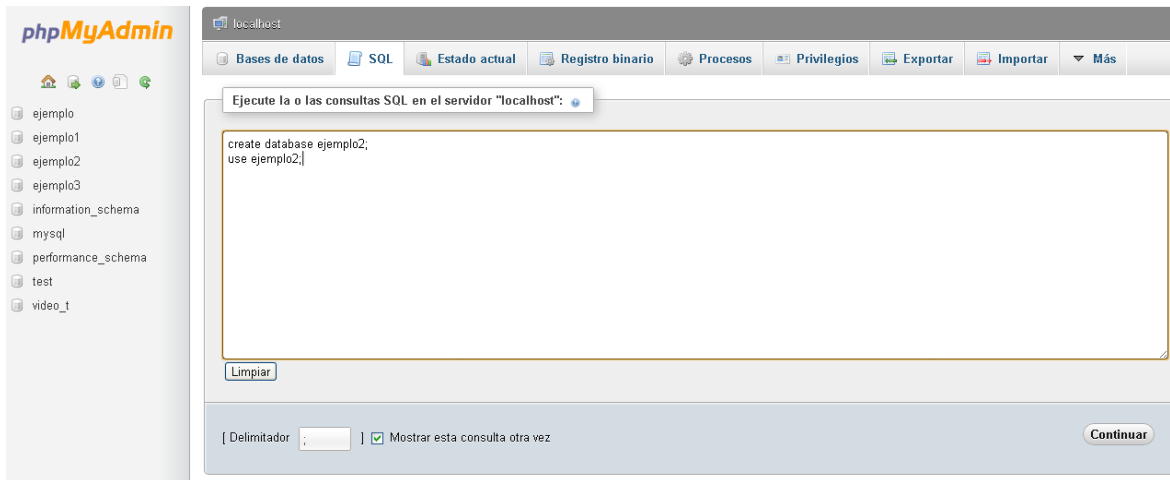
Marcar todos / Desmarcar todos Para los elementos que están marcados: Cambiar Borrar Exportar

Mostrar : 30 fila(s) iniciando en la fila # 0 en modo horizontal y repetir los encabezados cada 100 celdas

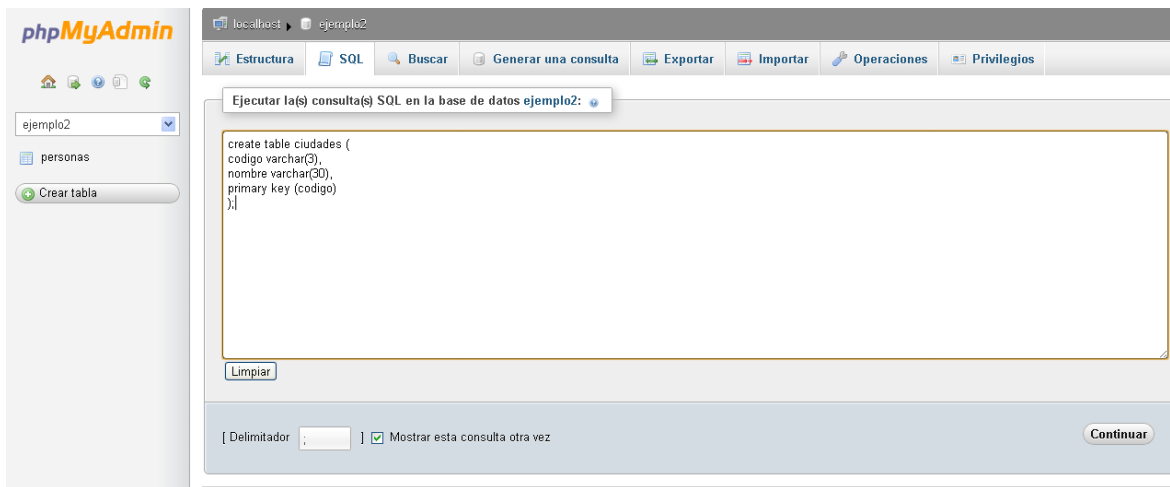
Operaciones sobre los resultados de la consulta

Vista de impresión Previsualización para imprimir (documento completo) Exportar Mostrar gráfico Crear vista

✓ Ejemplo2



The screenshot shows the phpMyAdmin interface for the 'localhost' server. The left sidebar lists several databases: ejemplo, ejemplo1, ejemplo2, ejemplo3, information_schema, mysql, performance_schema, test, and video_t. The main panel is titled 'Ejecute la o las consultas SQL en el servidor "localhost":'. It contains a large text area with the SQL code: `create database ejemplo2;
use ejemplo2;`. Below the text area is a 'Limpiar' button. At the bottom, there is a 'Delimitador' dropdown set to semicolon, a checked checkbox for 'Mostrar esta consulta otra vez', and a 'Continuar' button.



The screenshot shows the phpMyAdmin interface for the 'ejemplo2' database. The left sidebar shows the 'ejemplo2' database selected, with a table named 'personas' listed below it. A 'Crear tabla' button is also visible. The main panel is titled 'Ejecutar la(s) consulta(s) SQL en la base de datos ejemplo2:'. It contains a large text area with the SQL code: `create table ciudades (
codigo varchar(3),
nombre varchar(30),
primary key (codigo)
);`. Below the text area is a 'Limpiar' button. At the bottom, there is a 'Delimitador' dropdown set to semicolon, a checked checkbox for 'Mostrar esta consulta otra vez', and a 'Continuar' button.

phpMyAdmin

ejemplo2

ciudades

personas

Crear tabla

localhost > ejemplo2 > ciudades

Examinar Estructura SQL Buscar Insertar Exportar Importar Operaciones

MySQL ha devuelto un conjunto de valores vacío (es decir: cero columnas). (La consulta tardó 0.0003 seg)

```
SELECT *
FROM 'ciudades'
LIMIT 0 , 30
```

Perfilando [En línea] [Editar] [Explicar SQL] [Crear código PHP] [Actualizar]

#	Columna	Tipo	Cotejamiento	Atributos	Nulo	Predeterminado	Extra	Acción
1	codigo	varchar(3)	latin1_swedish_ci		No			Cambiar Eliminar Más
2	nombre	varchar(30)	latin1_swedish_ci		Sí	NULL		Cambiar Eliminar Más

Marcar todos / Desmarcar todos Para los elementos que están marcados: Examinar Cambiar Eliminar Primaria Único Índice

Vista de impresión Vista de relaciones Planteamiento de la estructura de tabla

Agregar 1 columna(s) Al final de la tabla Al comienzo de la tabla Después de codigo Continuar

Índices:

Acción	Nombre de la clave	Tipo	Único	Empaquetado	Columna	Cardinalidad	Cotejamiento	Nulo	Comentario
Editar Eliminar	PRIMARY	BTREE	Sí	No	codigo	0	A		

Crear un índice en 1 columna(s) Continuar

phpMyAdmin

ejemplo2

No se han encontrado tablas en la base de datos.

Crear tabla

localhost > ejemplo2

Estructura SQL Buscar Generar una consulta Exportar Importar Operaciones Privilegios

Ejecutar la(s) consulta(s) SQL en la base de datos ejemplo2:

```
create table personas (
nombre varchar(20),
direccion varchar(40),
edad decimal(3),
codciudad varchar(3)
);
```

Limpiar

[Delimitador :] [Mostrar esta consulta otra vez] Continuar

phpMyAdmin

ejemplo2

personas

Crear tabla

localhost > ejemplo2 > personas

Examinar Estructura SQL Buscar Insertar Exportar Importar Operaciones

MySQL ha devuelto un conjunto de valores vacío (es decir: cero columnas). (La consulta tardó 0.0003 seg)

```
SELECT *
FROM `personas`
LIMIT 0 , 30
```

Perfilando [En línea] [Editar] [Explicar SQL] [Crear código PHP] [Actualizar]

#	Columna	Tipo	Cotejamiento	Atributos	Nulo	Predeterminado	Extra	Acción
1	nombre	varchar(20)	latin1_swedish_ci		Sí	NULL		Cambiar Eliminar Más
2	direccion	varchar(40)	latin1_swedish_ci		Sí	NULL		Cambiar Eliminar Más
3	edad	decimal(3,0)			Sí	NULL		Cambiar Eliminar Más
4	codciudad	varchar(3)	latin1_swedish_ci		Sí	NULL		Cambiar Eliminar Más

Marcar todos / Desmarcar todos Para los elementos que están marcados: Examinar Cambiar Eliminar Primaria Único Índice

Vista de impresión Vista de relaciones Planteamiento de la estructura de tabla

Agregar 1 columna(s) Al final de la tabla Al comienzo de la tabla Después de nombre Continuar

No se ha definido ningún índice!

Crear un índice en 1 columna(s) Continuar

- Select

phpMyAdmin

ejemplo 2

ciudades

personas

Crear tabla

localhost > ejemplo 2 > personas

Examinar Estructura SQL Buscar Insertar Exportar Importar Operaciones

Mostrar ventana de consultas SQL

Mostrando registros 0 - 8 (9 total. La consulta tardó 0.0231 seg)

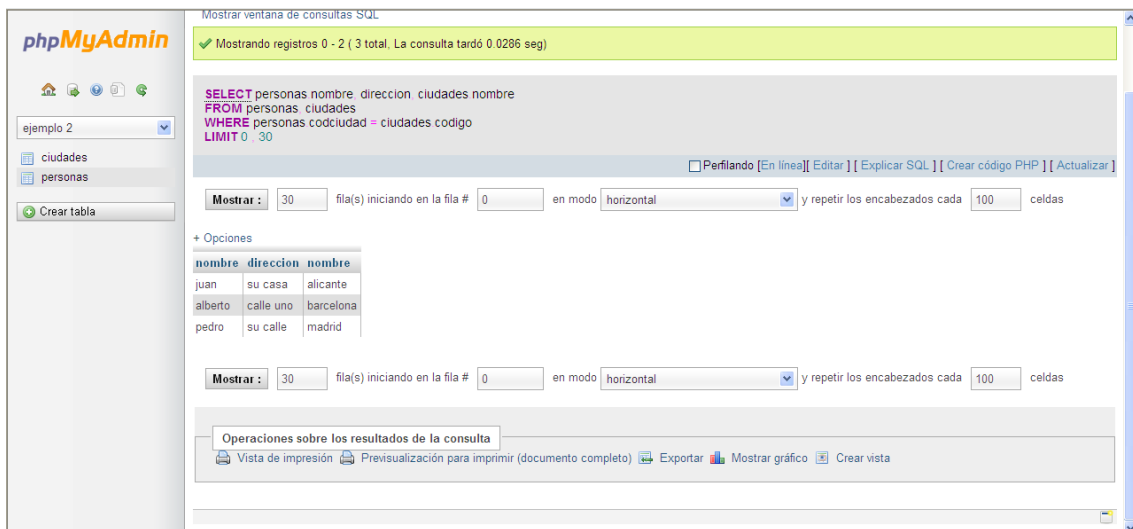
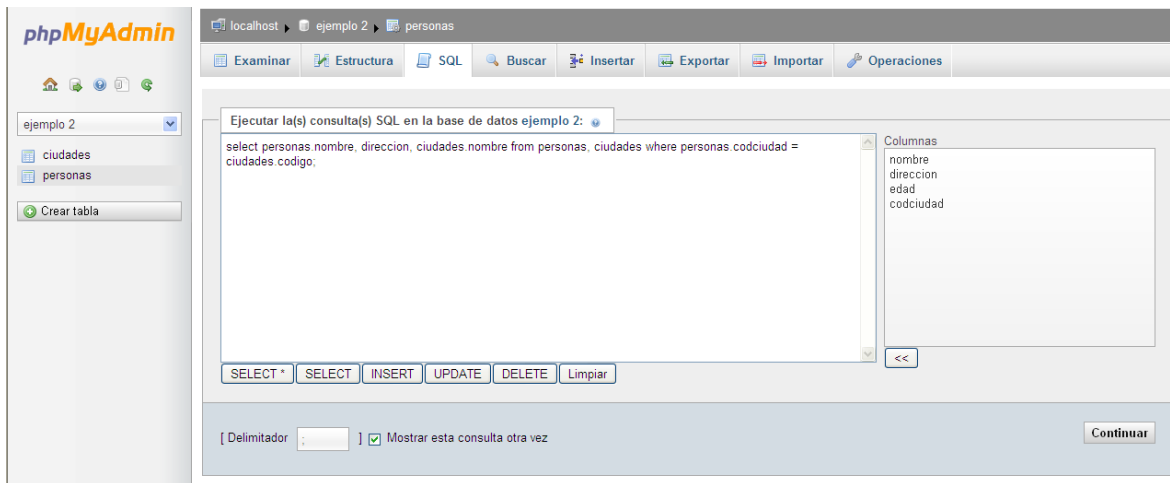
```
SELECT personas.nombre, direccion, ciudades.nombre
FROM personas, ciudades
LIMIT 0 , 30
```

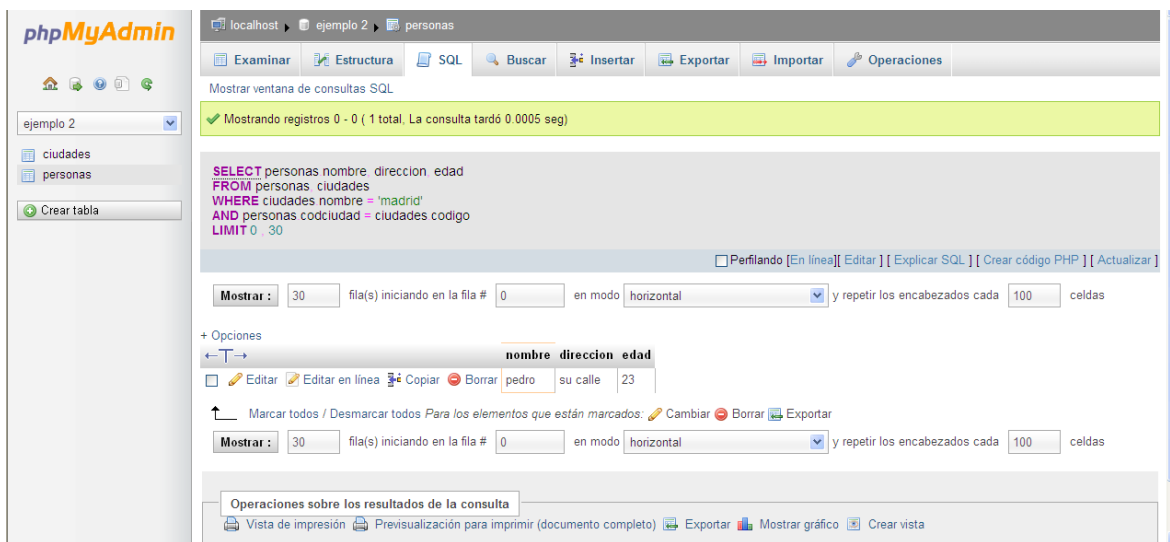
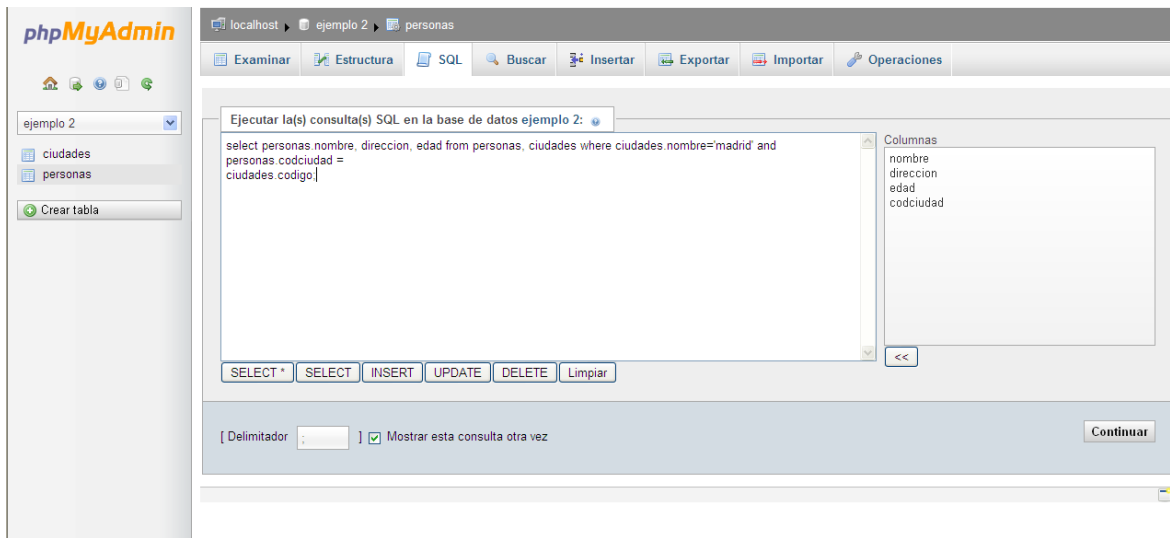
Perfilando [En línea] [Editar] [Explicar SQL] [Crear código PHP] [Actualizar]

Mostrar : 30 fila(s) iniciando en la fila # 0 en modo horizontal y repetir los encabezados cada 100 celdas

+ Opciones

nombre	direccion	nombre
juan	su casa	alicante
pedro	su calle	alicante
alberto	calle uno	alicante
juan	su casa	barcelona
pedro	su calle	barcelona
alberto	calle uno	barcelona
juan	su casa	madrid
pedro	su calle	madrid
alberto	calle uno	madrid





phpMyAdmin

localhost > ejemplo 2 > personas

Examinar Estructura SQL Buscar Insertar Exportar Importar Operaciones

Ejecutar la(s) consulta(s) SQL en la base de datos ejemplo 2:

```
select personas.nombre, direccion, ciudades.nombre from personas, ciudades where ciudades.nombre like 'b%' and personas.codciudad = ciudades.codigo;
```

Columnas
nombre
direccion
edad
codciudad

SELECT * SELECT INSERT UPDATE DELETE Limpiar

[Delimitador :] ☒ Mostrar esta consulta otra vez Continuar

phpMyAdmin

localhost > ejemplo 2 > personas

Examinar Estructura SQL Buscar Insertar Exportar Importar Operaciones

Mostrar ventana de consultas SQL

✓ Mostrando registros 0 - 0 (1 total. La consulta tardó 0.0005 seg)

```
SELECT personas.nombre, direccion, ciudades.nombre  
FROM personas, ciudades  
WHERE ciudades.nombre LIKE 'b%'  
AND personas.codciudad = ciudades.codigo  
LIMIT 0, 30
```

☐ Perfilando [En línea] [Editar] [Explicar SQL] [Crear código PHP] [Actualizar]

Mostrar : 30 fila(s) iniciando en la fila # 0 en modo horizontal y repetir los encabezados cada 100 celdas

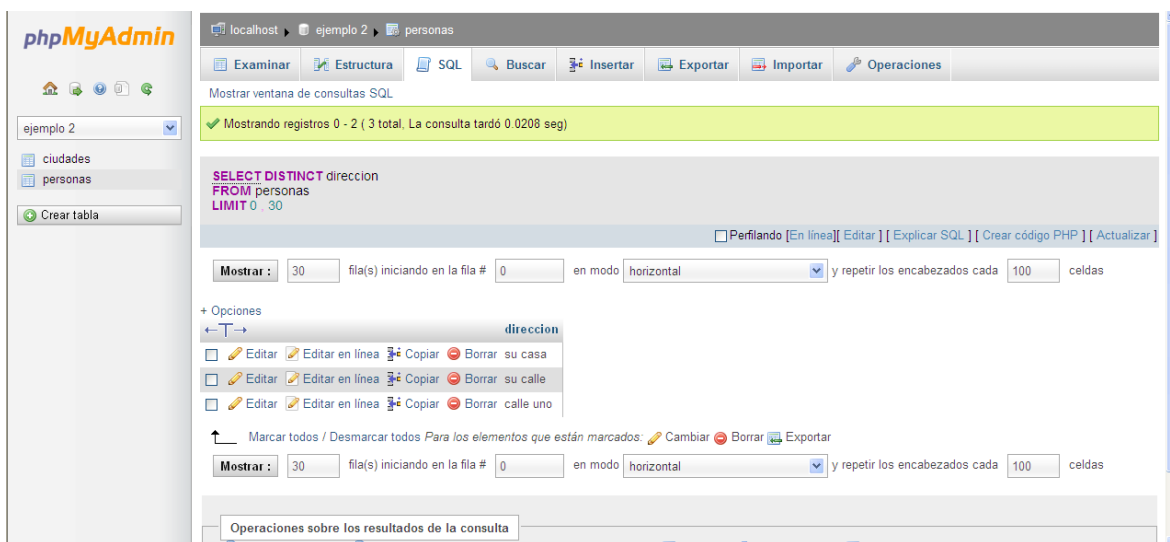
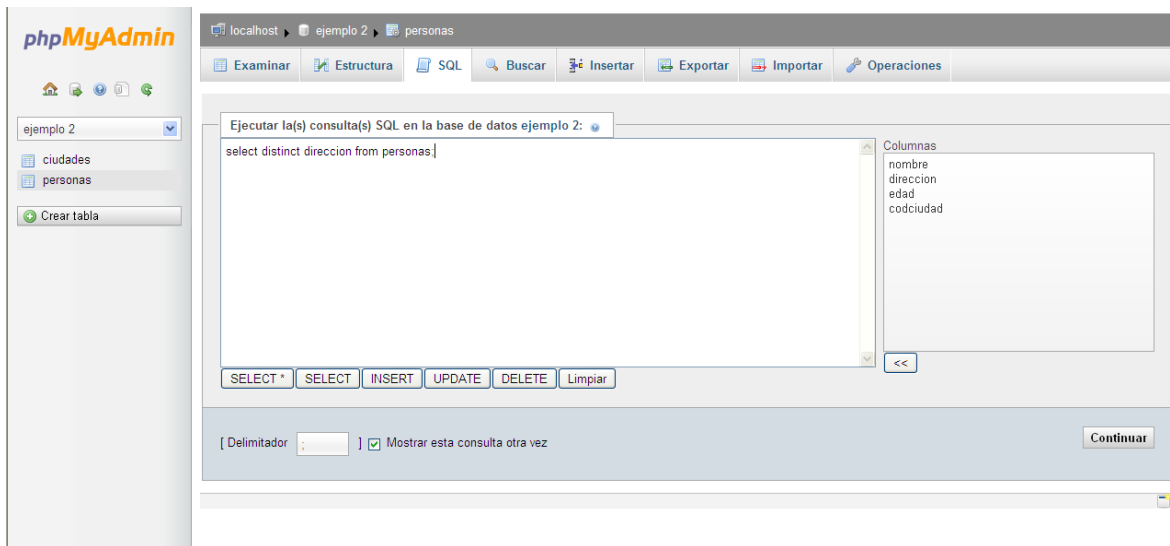
+ Opciones

nombre	direccion	nombre
alberto	calle uno	barcelona

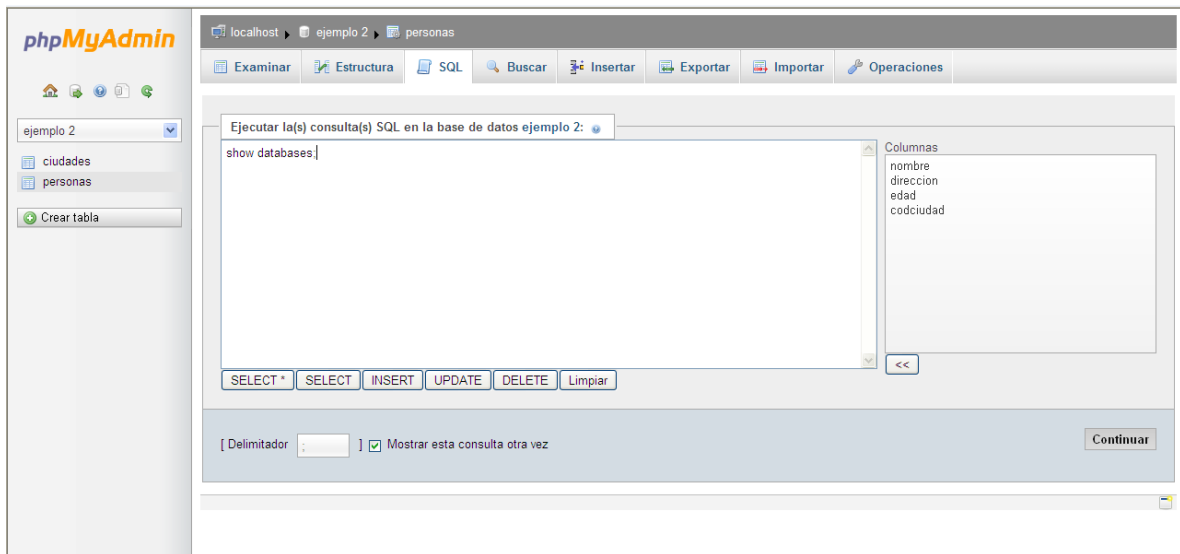
Mostrar : 30 fila(s) iniciando en la fila # 0 en modo horizontal y repetir los encabezados cada 100 celdas

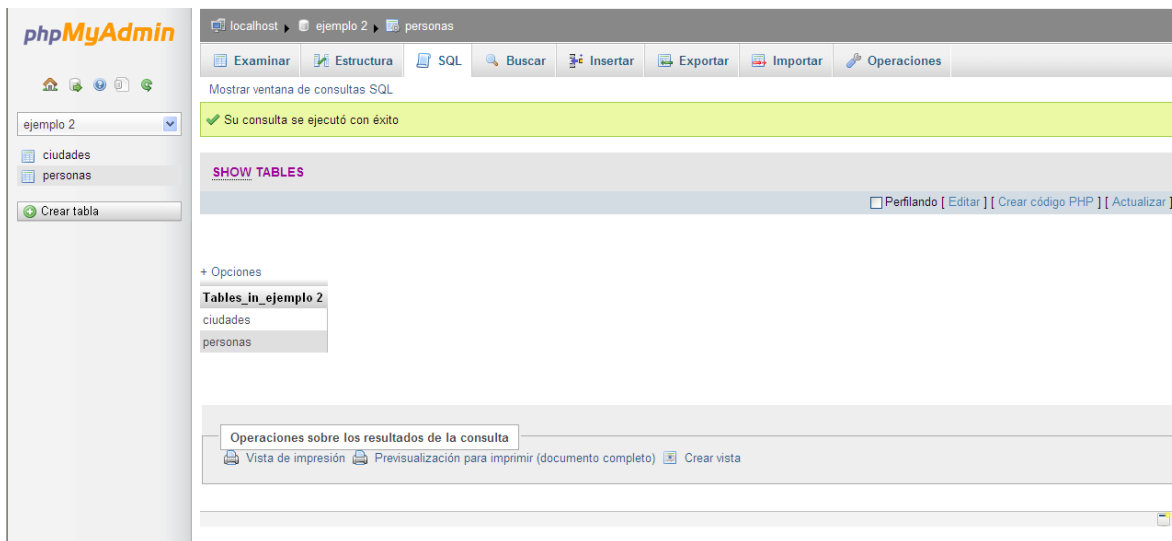
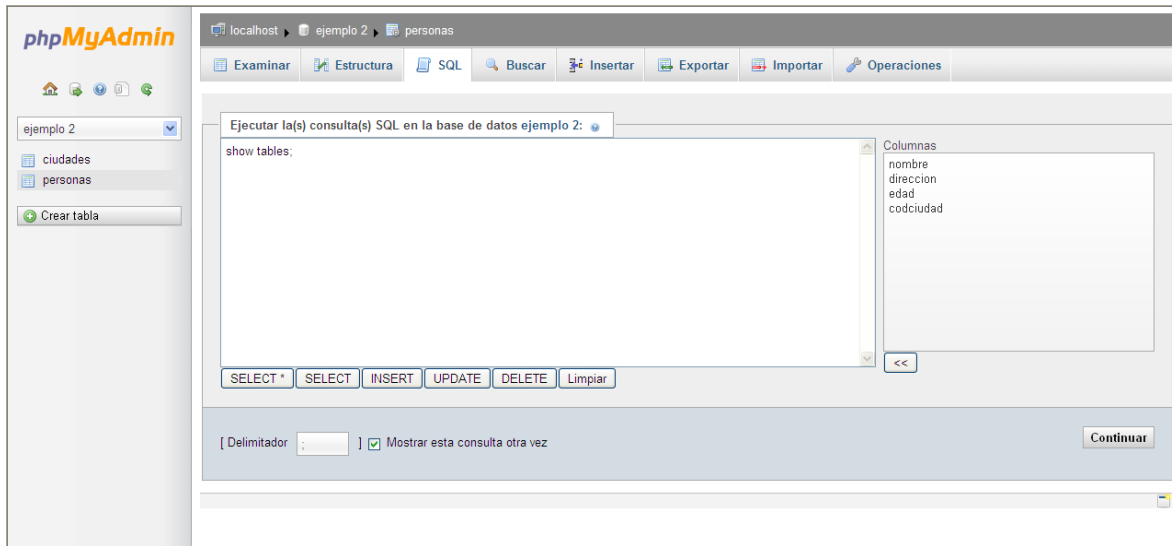
Operaciones sobre los resultados de la consulta

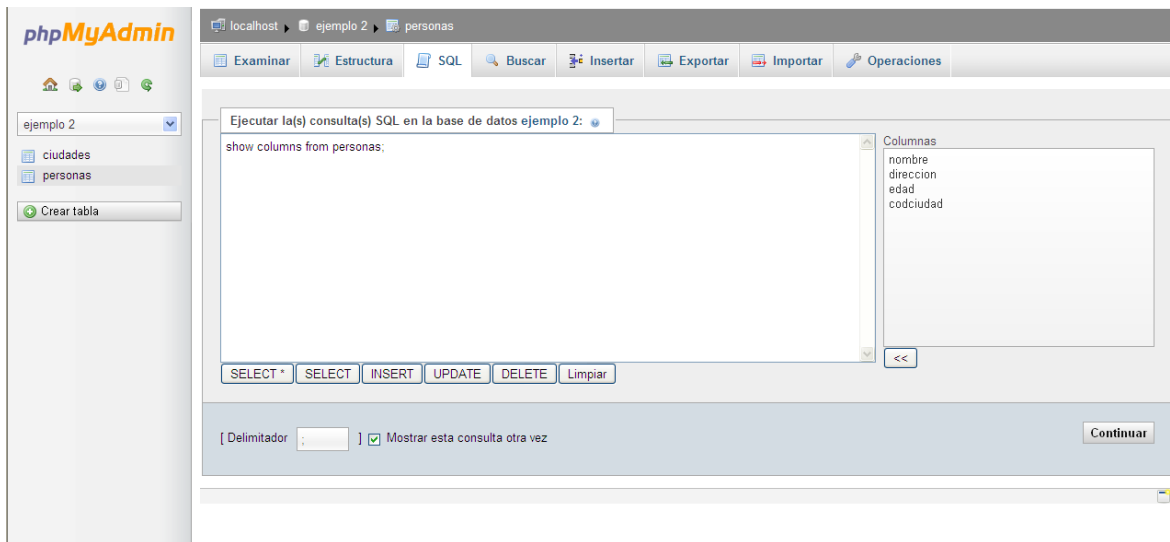
Vista de impresión Previsualización para imprimir (documento completo) Exportar Mostrar gráfico Crear vista



- Show







- Drop

phpMyAdmin

localhost > ejemplo 2 > ciudades

Examinar Estructura SQL Buscar Insertar Exportar Importar Operaciones

Ejecutar la(s) consulta(s) SQL en la base de datos ejemplo 2:

```
drop database ejemplo2;
```

Columnas
codigo
nombre

SELECT * SELECT INSERT UPDATE DELETE Limpiar <<

[Delimitador :] ☒ Mostrar esta consulta otra vez Continuar

phpMyAdmin

localhost > ejemplo 2 > ciudades

Examinar Estructura SQL Buscar Insertar Exportar Importar Operaciones

Ejecutar la(s) consulta(s) SQL en la base de datos ejemplo 2:

```
delete from personas where nombre = 'juan';
```

Columnas
codigo
nombre

SELECT * SELECT INSERT UPDATE DELETE Limpiar <<

[Delimitador :] ☒ Mostrar esta consulta otra vez Continuar

phpMyAdmin

ejemplo 2

ciudades
personas

Crear tabla

localhost > ejemplo 2 > ciudades

Examinar Estructura SQL Buscar Insertar Exportar Importar Operaciones

✓ 1 fila eliminada. (La consulta tardó 0.0817 seg)

DELETE FROM personas WHERE nombre = 'juan'

[Editar] [Crear código PHP]

Ejecutar la(s) consulta(s) SQL en la base de datos ejemplo 2:

delete from personas where nombre = 'juan';

Columns
codigo
nombre

SELECT * SELECT INSERT UPDATE DELETE Limpiar

[Delimitador :] ☒ Mostrar esta consulta otra vez

Continuar

phpMyAdmin

ejemplo 2

ciudades
personas

Crear tabla

localhost > ejemplo 2 > personas

Examinar Estructura SQL Buscar Insertar Exportar Importar Operaciones

✓ Mostrando registros 0 - 1 (~2 total) , La consulta tardó 0.0004 seg)

**SELECT *
FROM 'personas'
LIMIT 0 , 30**

☐ Perfilando [En línea] [Editar] [Explicar SQL] [Crear código PHP] [Actualizar]

Mostrar : 30 fila(s) iniciando en la fila # 0 en modo horizontal y repetir los encabezados cada 100 celdas

+ Opciones

	nombre	direccion	edad	codciudad
<input type="checkbox"/> Editar	Editar en línea	Copiar	Borrar pedro	su calle 23 m
<input type="checkbox"/> Editar	Editar en línea	Copiar	Borrar alberto	calle uno 22 b

↑ Marcar todos / Desmarcar todos Para los elementos que están marcados: Cambiar Borrar Exportar

Mostrar : 30 fila(s) iniciando en la fila # 0 en modo horizontal y repetir los encabezados cada 100 celdas

Operaciones sobre los resultados de la consulta

Vista de impresión Previsualización para imprimir (documento completo) Exportar Mostrar gráfico Crear vista

- Update

phpMyAdmin

ejemplo 2

ciudades
personas

Crear tabla

localhost ejemplo 2 personas

Examinar Estructura SQL Buscar Insertar Exportar Importar Operaciones

Ejecutar la(s) consulta(s) SQL en la base de datos ejemplo 2:

update personas set nombre = 'Alberto' where nombre = 'alberto';

Columnas
nombre
direccion
edad
codciudad

SELECT * SELECT INSERT UPDATE DELETE Limpiar

[Delimitador :] ☒ Mostrar esta consulta otra vez Continuar

phpMyAdmin

ejemplo 2

ciudades
personas

Crear tabla

localhost ejemplo 2 personas

Examinar Estructura SQL Buscar Insertar Exportar Importar Operaciones

Mostrando registros 0 - 1 (~2 total) La consulta tardó 0.0004 seg

SELECT *
FROM 'personas'
LIMIT 0 , 30

Perfilando [En línea] [Editar] [Explicar SQL] [Crear código PHP] [Actualizar]

Mostrar : 30 fila(s) iniciando en la fila # 0 en modo horizontal y repetir los encabezados cada 100 celdas

+ Opciones

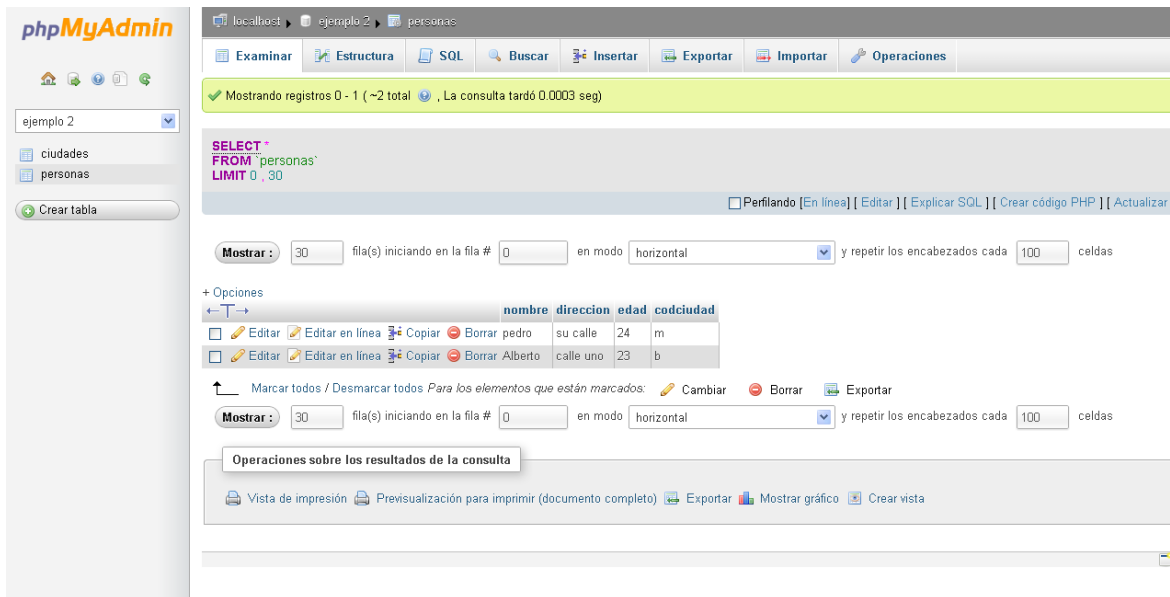
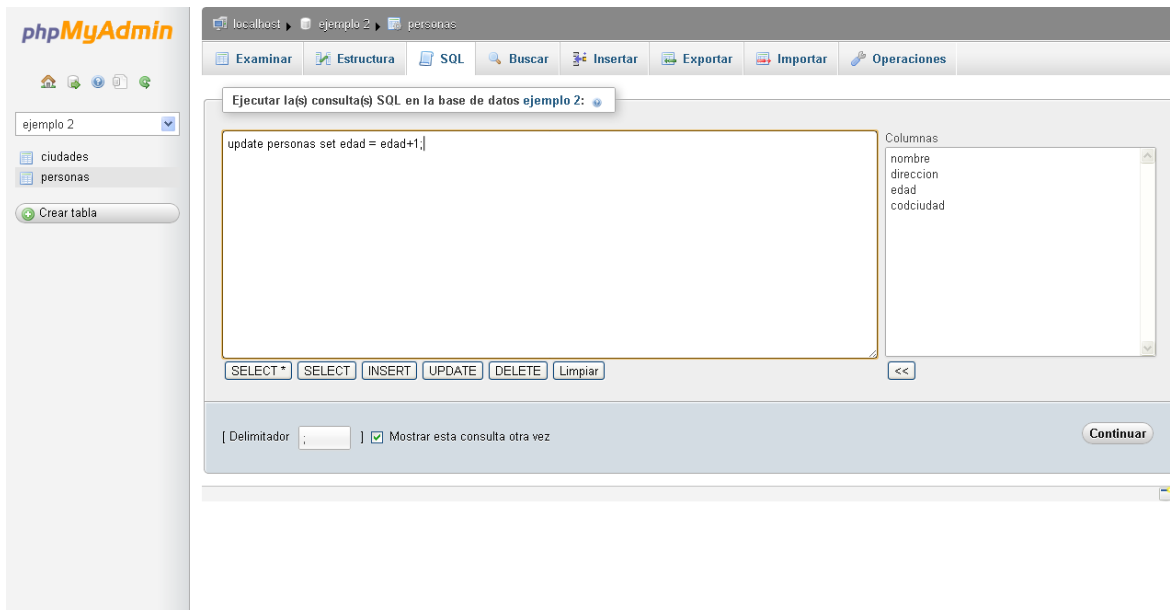
	nombre	direccion	edad	codciudad
<input type="checkbox"/> Editar	su calle	23	m	
<input type="checkbox"/> Editar	calle uno	22	b	

Marcar todos / Desmarcar todos Para los elementos que están marcados: Cambiar Borrar Exportar

Mostrar : 30 fila(s) iniciando en la fila # 0 en modo horizontal y repetir los encabezados cada 100 celdas

Operaciones sobre los resultados de la consulta

Vista de impresión Previsualización para imprimir (documento completo) Exportar Mostrar gráfico Crear vista



- Alter

phpMyAdmin

ejemplo 2

ciudades

personas

Crear tabla

localhost ejemplo 2 ciudades

Examinar Estructura SQL Buscar Insertar Exportar Importar Operaciones

Ejecutar la(s) consulta(s) SQL en la base de datos ejemplo 2:

```
alter table ciudades add habitantes decimal(7,);
```

Columns
codigo
nombre
habitantes

SELECT* SELECT INSERT UPDATE DELETE Limpiar

[Delimitador :] ☒ Mostrar esta consulta otra vez Continuar

phpMyAdmin

ejemplo 2

ciudad

personas

Crear tabla

localhost ejemplo 2 ciudad

Examinar Estructura SQL Buscar Insertar Exportar Importar Operaciones

Mostrando registros 0 - 2 (~3 total) , La consulta tardó 0.0003 seg)

```
SELECT*  
FROM "ciudad"  
LIMIT 0 , 30
```

☐ Perfilando [En línea] [Editar] [Explicar SQL] [Crear código PHP] [Actualizar]

Mostrar : 30 fila(s) iniciando en la fila # 0 en modo horizontal y repetir los encabezados cada 100 celdas

Ordenar según la clave: Ninguna

+ Opciones

				codigo	nombre	habitantes
<input type="checkbox"/>	Editar	Editar en línea	Copiar	Borrar a	alicante	NULL
<input type="checkbox"/>	Editar	Editar en línea	Copiar	Borrar b	barcelona	NULL
<input type="checkbox"/>	Editar	Editar en línea	Copiar	Borrar m	madrid	NULL

Marcar todos / Desmarcar todos Para los elementos que están marcados: Cambiar Borrar Exportar

Mostrar : 30 fila(s) iniciando en la fila # 0 en modo horizontal y repetir los encabezados cada 100 celdas

Operaciones sobre los resultados de la consulta

Vista de impresión Previsualización para imprimir (documento completo) Exportar Mostrar gráfico Crear vista

phpMyAdmin

localhost ejemplo 2 ciudad

Examinar Estructura SQL Buscar Insertar Exportar Importar Operaciones

Ejecutar la(s) consulta(s) SQL en la base de datos ejemplo 2:

```
alter table ciudades modify habitantes bigint;
```

Columnas
codigo
nombre
habitantes

SELECT* SELECT INSERT UPDATE DELETE Limpiar <<

[Delimitador :] ☒ Mostrar esta consulta otra vez Continuar

phpMyAdmin

localhost ejemplo 2 ciudades

Estructura SQL Buscar Generar una consulta Exportar Importar Operaciones Privilegios

Ejecutar la(s) consulta(s) SQL en la base de datos ejemplo 2:

```
alter table ciudades change habitantes numhabitantes bigint;
```

Columnas
codigo
nombre
habitantes

SELECT* SELECT INSERT UPDATE DELETE Limpiar <<

[Delimitador :] ☒ Mostrar esta consulta otra vez Continuar

phpMyAdmin

ejemplo 2

ciudades

Mostrando registros 0 - 2 (~3 total) La consulta tardó 0.0003 seg

```
SELECT *
FROM `ciudades`
LIMIT 0, 30
```

Perfilando [En línea] [Editar] [Explicar SQL] [Crear código PHP] [Actualizar]

Mostrar: 30 fila(s) iniciando en la fila # 0 en modo horizontal y repetir los encabezados cada 100 celdas

Ordenar según la clave: Ninguna

+ Opciones

	codigo	nombre	numhabitantes
<input type="checkbox"/> Editar Editar en línea Copiar Borrar a	alicante		NULL
<input type="checkbox"/> Editar Editar en línea Copiar Borrar b	barcelona		NULL
<input type="checkbox"/> Editar Editar en línea Copiar Borrar m	madrid		NULL

⬆ Marcar todos / Desmarcar todos Para los elementos que están marcados: Cambiar Borrar Exportar

Mostrar: 30 fila(s) iniciando en la fila # 0 en modo horizontal y repetir los encabezados cada 100 celdas

Operaciones sobre los resultados de la consulta

Vista de impresión Previsualización para imprimir (documento completo) Exportar Mostrar gráfico Crear vista

phpMyAdmin

ejemplo 2

ciudades
personas

Crear tabla

localhost ejemplo 2 ciudades

Examinar Estructura SQL Buscar Insertar Exportar Importar Operaciones

Mostrando registros 0 - 2 (~3 total) , La consulta tardó 0.0003 seg

```
SELECT *  
FROM `ciudades`  
LIMIT 0 , 30
```

Perfilando [En línea] [Editar] [Explicar SQL] [Crear código PHP] [Actualizar]

Mostrar : 30 fila(s) iniciando en la fila # 0 en modo horizontal y repetir los encabezados cada 100 celdas

Ordenar según la clave: Ninguna

+ Opciones

				codigo	nombre
<input type="checkbox"/>	Editar	Editar en línea	Copiar	Borrar a	alicante
<input type="checkbox"/>	Editar	Editar en línea	Copiar	Borrar b	barcelona
<input type="checkbox"/>	Editar	Editar en línea	Copiar	Borrar m	madrid

Marcar todos / Desmarcar todos Para los elementos que están marcados: Cambiar Borrar Exportar

Mostrar : 30 fila(s) iniciando en la fila # 0 en modo horizontal y repetir los encabezados cada 100 celdas

Operaciones sobre los resultados de la consulta

Vista de impresión Previsualización para imprimir (documento completo) Exportar Mostrar gráfico Crear vista

phpMyAdmin

ejemplo 2

ciudades
personas

Crear tabla

localhost ejemplo 2 ciudades

Examinar Estructura SQL Buscar Insertar Exportar Importar Operaciones

Ejecutar la(s) consulta(s) SQL en la base de datos ejemplo 2:

```
alter table ciudades rename ciudad;
```

Columnas
codigo
nombre

SELECT * SELECT INSERT UPDATE DELETE Limpiar

[Delimitador :] ☒ Mostrar esta consulta otra vez Continuar

phpMyAdmin

ejemplo 2

ciudad

personas

Crear tabla

localhost > ejemplo 2 > ciudad

Examinar Estructura SQL Buscar Insertar Exportar Importar Operaciones

Mostrando registros 0 - 2 (~3 total) La consulta tardó 0.0003 seg

SELECT *
FROM "ciudad"
LIMIT 0 , 30

Perfilando [En línea] [Editar] [Explicar SQL] [Crear código PHP] [Actualizar]

Mostrar: 30 fila(s) iniciando en la fila # 0 en modo horizontal y repetir los encabezados cada 100 celdas

Ordenar según la clave: Ninguna

+ Opciones

	codigo	nombre
<input type="checkbox"/> Editar	a	alicante
<input type="checkbox"/> Editar	b	barcelona
<input type="checkbox"/> Editar	m	madrid

Marcar todos / Desmarcar todos Para los elementos que están marcados: Cambiar Borrar Exportar

Mostrar: 30 fila(s) iniciando en la fila # 0 en modo horizontal y repetir los encabezados cada 100 celdas

Operaciones sobre los resultados de la consulta

Vista de impresión Previsualización para imprimir (documento completo) Exportar Mostrar gráfico Crear vista

- Select

phpMyAdmin

ejemplo 2

ciudad

personas

Crear tabla

localhost > ejemplo 2 > ciudad

Examinar Estructura SQL Buscar Insertar Exportar Importar Operaciones

Ejecutar la(s) consulta(s) SQL en la base de datos ejemplo 2:

select edad-1 from personas;

Columnas
codigo
nombre
habitantes

SELECT * SELECT INSERT UPDATE DELETE Limpiar

[Delimitador :] ☒ Mostrar esta consulta otra vez Continuar

phpMyAdmin

ejemplo 2

ciudad

personas

Crear tabla

localhost ejemplo 2 ciudad

Examinar Estructura SQL Buscar Insertar Exportar Importar Operaciones

Mostrar ventana de consultas SQL

Mostrando registros 0 - 1 (2 total, La consulta tardó 0.0173 seg)

```
SELECT edad -1
FROM personas
LIMIT 0 , 30
```

Perfilando [En línea] [Editar] [Explicar SQL] [Crear código PHP] [Actualizar]

Mostrar: 30 fila(s) iniciando en la fila # 0 en modo horizontal y repetir los encabezados cada 100 celdas

+ Opciones

edad-1

23

22

Mostrar: 30 fila(s) iniciando en la fila # 0 en modo horizontal y repetir los encabezados cada 100 celdas

Operaciones sobre los resultados de la consulta

Vista de impresión Previsualización para imprimir (documento completo) Exportar Mostrar gráfico Crear vista

phpMyAdmin

ejemplo 2

ciudad

personas

Crear tabla

localhost ejemplo 2 ciudad

Examinar Estructura SQL Buscar Insertar Exportar Importar Operaciones

Ejecutar la(s) consulta(s) SQL en la base de datos ejemplo 2:

```
select 5/2, 5 div 2, 5 mod 2;
```

Columnas

codigo

nombre

habitantes

SELECT* SELECT INSERT UPDATE DELETE Limpiar

[Delimitador :] ☒ Mostrar esta consulta otra vez Continuar

phpMyAdmin

ejemplo 2

ciudad
personas

Crear tabla

localhost ejemplo 2 ciudad

Examinar Estructura SQL Buscar Insertar Exportar Importar Operaciones

Mostrar ventana de consultas SQL

Mostrando registros 0 - 0 (1 total, La consulta tardó 0.0002 seg)

SELECT 5 / 2, 5
DIV 2, 5 mod 2

☐ Perfilado [En línea] [Editar] [Explicar SQL] [Crear código PHP] [Actualizar]

Mostrar : 30 fila(s) iniciando en la fila # 0 en modo horizontal y repetir los encabezados cada 100 celdas

+ Opciones

5/2	5 div 2	5 mod 2
2.5000	2	1

Mostrar : 30 fila(s) iniciando en la fila # 0 en modo horizontal y repetir los encabezados cada 100 celdas

Operaciones sobre los resultados de la consulta

Vista de impresión Previsualización para imprimir (documento completo) Exportar Mostrar gráfico Crear vista

phpMyAdmin

ejemplo 2

ciudad
personas

Crear tabla

localhost ejemplo 2 ciudad

Examinar Estructura SQL Buscar Insertar Exportar Importar Operaciones

Ejecutar la(s) consulta(s) SQL en la base de datos ejemplo 2:

select 25 >> 1, 25 << 1, 25 | 10, 25 & 10, 25 *10;

Columnas
codigo
nombre
habitantes

SELECT * SELECT INSERT UPDATE DELETE Limpiar

[Delimitador :] ☒ Mostrar esta consulta otra vez Continuar

phpMyAdmin

ejemplo 2

ciudad

personas

Crear tabla

localhost ejemplo 2 ciudad

Examinar Estructura SQL Buscar Insertar Exportar Importar Operaciones

Mostrar ventana de consultas SQL

Mostrando registros 0 - 0 (1 total, La consulta tardó 0.0176 seg)

SELECT 25 >> 1, 25 << 1, 25 | 10, 25 & 10, 25 ^ 10

☐ Perfilando [En línea] [Editar] [Explicar SQL] [Crear código PHP] [Actualizar]

Mostrar : 30 fila(s) iniciando en la fila # 0 en modo horizontal y repetir los encabezados cada 100 celdas

+ Opciones

25 >> 1	25 << 1	25 10	25 & 10	25 ^ 10
12	50	27	8	19

Mostrar : 30 fila(s) iniciando en la fila # 0 en modo horizontal y repetir los encabezados cada 100 celdas

Operaciones sobre los resultados de la consulta

Vista de impresión Previsualización para imprimir (documento completo) Exportar Mostrar gráfico Crear vista

phpMyAdmin

ejemplo 2

ciudad

personas

Crear tabla

localhost ejemplo 2 ciudad

Examinar Estructura SQL Buscar Insertar Exportar Importar Operaciones

Ejecutar la(s) consulta(s) SQL en la base de datos ejemplo 2:

select min(edad) from personas;

Columnas
codigo
nombre
habitantes

SELECT * SELECT INSERT UPDATE DELETE Limpiar

[Delimitador :] ☒ Mostrar esta consulta otra vez Continuar

phpMyAdmin

ejemplo 2

ciudad

personas

Crear tabla

localhost ejemplo 2 ciudad

Examinar Estructura SQL Buscar Insertar Exportar Importar Operaciones

Mostrar ventana de consultas SQL

Mostrando registros 0 - 0 (1 total, La consulta tardó 0.0226 seg)

SELECT MIN(edad)
FROM personas

☐ Perfilando [En línea] [Editar] [Explicar SQL] [Crear código PHP] [Actualizar]

Mostrar : 30 fila(s) iniciando en la fila # 0 en modo horizontal y repetir los encabezados cada 100 celdas

+ Opciones

min(edad)
23

Mostrar : 30 fila(s) iniciando en la fila # 0 en modo horizontal y repetir los encabezados cada 100 celdas

Operaciones sobre los resultados de la consulta

Vista de impresión Previsualización para imprimir (documento completo) Exportar Mostrar gráfico Crear vista